




# **Estados Financieros de la UABC Ejercicio Fiscal 2022**



Estos Estados Financieros fueron aprobados con 115 votos a favor, 2 en contra y 1 abstención por el H. Consejo Universitario en su sesión ordinaria de fecha **9 de marzo de 2023**, celebrada de manera virtual a través de la plataforma Blackboard Collaborate.



**Universidad Autónoma de Baja California**

---

**INFORME DE LOS AUDITORES INDEPENDIENTES  
Y ESTADOS FINANCIEROS Y PRESUPUESTALES  
CORRESPONDIENTES AL EJERCICIO FISCAL 2022**



## CONTENIDO

---

	Página (s)
INFORME DE LOS AUDITORES INDEPENDIENTES	1 - 3
<b>ESTADOS FINANCIEROS Y PRESUPUESTALES DICTAMINADOS:</b>	
• Estados de Situación Financiera	4
• Estados de Actividades	5
• Estados de Flujos de Efectivo	6
• Estados de Variación en la Hacienda Pública	7
• Estados de Cambios en la Situación Financiera	8
• Estado Analítico de Ingresos	9
• Estado Analítico del Presupuesto de Egresos	10-11
• Notas a los Estados Financieros y Presupuestales	12

## INFORME DE LOS AUDITORES INDEPENDIENTES

Dr. Luis Enrique Palafox Maestre  
Presidente del H. Consejo Universitario de la  
**Universidad Autónoma del Estado de Baja California**

### Opinión

Hemos auditado los estados financieros adjuntos de la **Universidad Autónoma del Estado de Baja California** ("La Entidad"), que comprenden los estados de situación financiera al 31 de diciembre de 2022 y 2021, y los estados de actividades, de variaciones en la Hacienda Pública, de flujos de efectivo, de cambios en la situación financiera; adicionalmente, auditamos los estados presupuestales adjuntos que incluyen el estado analítico de ingresos y el estado analítico del ejercicio del presupuesto de egresos, por los años terminados en esas fechas, así como las notas explicativas a los estados financieros que incluyen un resumen de las políticas contables significativas.

En nuestra opinión, los estados financieros y presupuestales adjuntos presentan razonablemente, en todos los aspectos materiales, la situación financiera y presupuestal de la **Universidad Autónoma del Estado de Baja California** ("La Entidad"), al 31 de diciembre de 2022 y 2021, así como los resultados de sus actividades, variaciones en la Hacienda Pública, flujos de efectivo, cambios en la situación financiera y los estados presupuestales que incluyen el estado analítico de ingresos y el estado analítico de gastos del ejercicio del presupuesto de egresos, por los años terminados en esas fechas, de conformidad con las disposiciones de la Ley General de Contabilidad Gubernamental, emitidas por el Consejo Nacional de Armonización Contable (CONAC).

### Fundamento de la opinión

Hemos llevado a cabo nuestras auditorías de conformidad con las Normas Internacionales de Auditoría (NIA). Nuestra responsabilidad de acuerdo con dichas normas se describe más adelante en la sección Responsabilidades del auditor en relación con la auditoría de los estados financieros de este informe. Somos independientes de la Entidad de conformidad con el Código de Ética Profesional del Instituto Mexicano de Contadores Públicos, A. C. (Código de Ética Profesional), junto con los requerimientos de ética que son aplicables a nuestra auditoría de los estados financieros en México, y hemos cumplido con las demás responsabilidades de ética de conformidad con esos requerimientos y con el Código de Ética Profesional. Consideramos que la evidencia de auditoría que hemos obtenido proporciona una base suficiente y adecuada para nuestra opinión.

### **Párrafo de énfasis**

Llamamos la atención sobre la nota 23 de los estados financieros que describe un asunto de conformidad con el convenio Marco de Reconocimiento de Adeudo y Compromiso Estatal de Pago Plurianual llevado a cabo con el Gobierno del Estado de Baja California ("Gobierno"), mediante el cual el Gobierno reconoce y se compromete a pagar a la Entidad la cantidad de \$1,761,805,334. Dicho importe fue pagado a la Entidad en el mes de noviembre de 2020, mismo que la Universidad optó por no ejercer, debido a que la misma fue responsable subsidiaria del Gobierno ante las instituciones financieras. Este recurso se dispuso conforme el Gobierno depositó ese importe a dichas situaciones financieras, con lo cual concluyó la responsabilidad subsidiaria en 2021. Nuestra opinión no ha sido modificada en relación con esta cuestión.

### **Responsabilidad de la Administración y de los encargados del gobierno de la entidad en relación con los estados financieros**

La Administración es responsable de la preparación y presentación razonable de los estados financieros adjuntos preparados de conformidad con las disposiciones de la Ley General de Contabilidad Gubernamental, emitidas por el Consejo Nacional de Armonización Contable (CONAC) y del control interno que la Administración considere necesario para permitir la preparación de estados financieros libres de desviaciones importantes, debido a fraude o error.

En la preparación de los estados financieros adjuntos, la administración es responsable de la evaluación de la capacidad de la Entidad para continuar como negocio en marcha, revelando, según corresponda, las cuestiones relacionadas con negocio en marcha y utilizando el principio contable de negocio en marcha excepto si la administración tiene intención de liquidar la Entidad o de cesar operaciones, o bien no exista otra alternativa más realista.

Los encargados del gobierno de la Entidad son responsables de la supervisión del proceso de información financiera de la Entidad.

### **Responsabilidad del auditor en relación con la auditoría de los estados financieros.**

Nuestro objetivo es obtener una seguridad razonable de que los estados financieros adjuntos en su conjunto están libres de desviación material, debido a fraude o error, y emitir un informe de auditoría que contiene nuestra opinión. Seguridad razonable es un alto nivel de seguridad, pero no garantiza que una auditoría realizada de conformidad con las NIA, detectará siempre una desviación material cuando existe. Las desviaciones pueden surgir de un fraude o error y son considerados importantes cuando, individualmente o de forma agregada, puede preverse razonablemente que influyan en las decisiones económicas que los usuarios toman basándose en los estados financieros.

Como parte de una auditoría de conformidad con las NIA, aplicamos nuestro juicio profesional y mantenemos una actitud de escepticismo profesional durante toda la auditoría. Asimismo:

- Identificamos y valoramos los riesgos de desviación material en los estados financieros, debido a fraude o error, diseñamos y aplicamos procedimientos de auditoría para responder a dichos riesgos y obtenemos evidencia de auditoría suficiente y adecuada para proporcionar una base para nuestra opinión. El riesgo de no detectar una desviación material debido a fraude es más elevado que en el caso de una incorrección material debido a error, ya que el fraude puede implicar colusión, falsificación, omisiones deliberadas, manifestaciones intencionadamente erróneas o la elusión del control interno.
- Obtenemos conocimiento del control interno relevante para la auditoría con el fin de diseñar procedimientos de auditoría que sean adecuados en función de las circunstancias y no con la finalidad de expresar una opinión sobre la efectividad del control interno de la Entidad.



- Evaluamos lo adecuado de las políticas contables aplicadas y la razonabilidad de las estimaciones contables y la correspondiente información revelada por la Administración.
- Concluimos sobre lo adecuado de la utilización, por la administración, del principio contable de negocio en marcha y basándonos en, la evidencia de auditoría obtenida, concluimos sobre si existe o no una incertidumbre material relacionada con hechos o con condiciones que pueden generar dudas significativas sobre la capacidad de la Entidad para continuar como negocio en marcha. Si concluimos que existe una incertidumbre material, se requiere que llamemos la atención en nuestro informe de auditoría sobre las revelaciones relacionadas en los estados financieros o, si dichas revelaciones no son adecuadas, que expresemos una opinión modificada. Nuestras conclusiones se basan en la evidencia de auditoría obtenida hasta la fecha de nuestro informe de auditoría. Sin embargo; hechos o condiciones futuros pueden causar que la Entidad no pueda continuar como negocio en marcha.
- Evaluamos en su conjunto, la presentación, la estructura y el contenido de los estados financieros, incluyendo la información revelada, y si los estados financieros representan las transacciones y hechos subyacentes de un modo que logran la presentación razonable.

Comunicamos a los encargados del gobierno de la Entidad, entre otras cuestiones, el alcance y el momento de realización de la auditoría planeados y los hallazgos significativos de la auditoría, así como cualquier deficiencia significativa del control interno que identificamos en el transcurso de la auditoría.

Espinoza, Gutiérrez, S.C.  
Miembro de DFK International



C.P.C. Ramón Espinoza Jiménez  
Cedula Profesional 1555444

Mexicali, B.C., a 30 de enero de 2023.



# Universidad Autónoma de Baja California

ESTADOS DE SITUACIÓN FINANCIERA  
Al 31 de diciembre de 2022 y 31 de diciembre de 2021  
(en miles de pesos)

	2022	2021		2022	2021
<b>ACTIVO</b>			<b>PASIVO</b>		
<b>ACTIVO CIRCULANTE</b>			<b>PASIVO CIRCULANTE</b>		
Efectivo y Equivalentes (Nota 1)	\$ 831,829	\$ 1,257,282	Cuentas por Pagar a Corto Plazo (Nota 9)	\$ 188,871	\$ 171,279
Derechos a Recibir Efectivo o Equivalentes (Nota 2)	101,778	80,613	Fondos y Bienes de Terceros en Garantía y/o Admón. a Corto Plazo (Nota 10)	30	30
Derechos a Recibir Bienes o Servicios (Nota 2)	3,949	8,700	Provisiones a Corto Plazo	0	3,964
Inventarios (Nota 3, 32)	11,248	10,953	Otros Pasivos a Corto Plazo	769	668
Almacenes (Nota 3, 32)	29,614	28,599	<b>Total de Pasivos Circulantes</b>	<b>189,670</b>	<b>175,941</b>
Estimación por Pérdida o Deterioro de Activos Circulantes (Nota 2.6)	(15,017)	(16,725)			
<b>Total de Activos Circulantes</b>	<b>963,401</b>	<b>1,369,422</b>			
			<b>PASIVO NO CIRCULANTE</b>		
<b>ACTIVO NO CIRCULANTE</b>			Provisiones a Largo Plazo (Nota 11)	455,296	512,119
Inversiones financieras a Largo Plazo (Nota 4)	1,112,955	1,074,283	<b>Total de Pasivos No Circulantes</b>	<b>455,296</b>	<b>512,119</b>
Derechos a Recibir Efectivo o Equivalentes a Largo Plazo	1,367	892			
Bienes Inmuebles, Infraestructura y Construcciones en Proceso (Nota 5)	5,561,150	5,276,050	<b>Total de Pasivo</b>	<b>644,966</b>	<b>688,060</b>
Bienes Muebles (Nota 5)	2,214,416	2,134,101			
Activos Intangibles	36,496	33,071	<b>HACIENDA PÚBLICA / PATRIMONIO</b>		
Depreciación, Deterioro y Amortización Acumulada de Bienes (Nota 5)	(4,952,868)	(4,823,701)	<b>Hacienda Pública/Patrimonio Contribuido</b>		
Activos Diferidos (Nota 7)	5,246	4,361	Aportaciones (Nota 13, 20)	1,484,412	1,537,095
Otros Activos no Circulantes (Nota 8)	7,605	7,605	Donaciones de Capital	32,649	32,649
<b>Total de Activos No Circulantes</b>	<b>3,986,367</b>	<b>3,706,662</b>			
			<b>Hacienda Pública/Patrimonio Generado</b>		
			Resultado de Ejercicio (Ahorro/Desahorro)	549	212,163
			Resultado de Ejercicios Anteriores (Nota 14)	2,323,702	2,125,226
			Revaluos (Nota 15)	635,004	635,768
			Rectificaciones de Resultado de Ejercicios Anteriores	(171,514)	(154,877)
			<b>Total de Hacienda Pública/Patrimonio</b>	<b>4,304,802</b>	<b>4,388,024</b>
<b>Total de Activo</b>	<b>\$ 4,949,768</b>	<b>\$ 5,076,084</b>	<b>Total de Pasivo y Hacienda Pública/Patrimonio</b>	<b>\$ 4,949,768</b>	<b>\$ 5,076,084</b>

Cuentas de Orden (Nota 23)

2022	2021
\$4,077,107	\$3,949,127

Lic. José Ramiro Cárdenas Tejeda

C.P.C. Adrián Olea Mendivil

C.P. María Gabriela Rosas Bazúa

M.C.G. Manuel Manjarrín Acosta

Dr. Roberto Carlos Zamudio Cornejo

C.P.C. Ramón Espinoza Jiménez

Presidente del H. Patronato Universitario

Secretario del H. Patronato Universitario

Tesorera

Contador

Coordinador de la Unidad de Presupuesto y Finanzas

El presente estado financiero es al que se refiere mi dictamen



# Universidad Autónoma de Baja California

## ESTADOS DE ACTIVIDADES

Por los años que terminaron al 31 de diciembre de 2022 y 2021

(en miles de pesos)

INGRESOS Y OTROS BENEFICIOS	2022	2021
<b>Ingresos de la Gestión</b>		
Ingresos por venta de bienes y servicios (Nota 16)	\$ 841,955	\$ 665,101
<b>Transferencias, Asignaciones, Subsidios y Otras ayudas</b>		
Transferencias, Asignaciones, subsidios y otras ayudas (Nota 17)	3,775,958	3,579,753
<b>Otros Ingresos y Beneficios (Nota 18)</b>		
Ingresos financieros	157,717	108,882
Incremento por variación de inventarios	135	15
Disminución del exceso de provisiones	56,823	38,791
Otros ingresos y beneficios varios	28,208	298,890
<b>Total de Ingresos</b>	<b>4,860,796</b>	<b>4,691,432</b>
<b>GASTOS Y OTRAS PERDIDAS</b>		
<b>Gastos de funcionamiento (Nota 19)</b>		
Servicios personales	3,663,499	3,524,700
Materiales y suministros	162,944	122,305
Servicios generales	798,308	627,529
<b>Transferencias, Asignaciones, Subsidios y Otras ayudas</b>		
Ayudas sociales	42,989	34,275
<b>Otros gastos y pérdidas extraordinarias</b>		
Estimaciones, depreciaciones, deterioros, obsolescencias y amortizaciones	156,774	158,045
Disminución de inventarios	333	108
Otros gastos	35,400	12,307
<b>Total de Gastos y Otras pérdidas</b>	<b>4,860,247</b>	<b>4,479,269</b>
<b>Ahorro/Desahorro neto del ejercicio</b>	<b>\$ 549</b>	<b>\$ 212,163</b>

Lic. José Ramiro Cárdenas Tejeda  
Presidente del H. Patronato Universitario

C.P. María Gabriela Rosas Bazúa  
Tesorera

Dr. Roberto Carlos Zamudio Cornejo  
Coordinador de la Unidad de Presupuesto y Finanzas

C.P.C. Adrián Olea Mendivil  
Secretario del H. Patronato Universitario

M.C.G. Manuel Meljardín Acosta  
Contador

C.P.C. Ramón Espinoza Jiménez  
El presente estado financiero es al que se refiere mi dictamen





# Universidad Autónoma de Baja California

ESTADOS DE FLUJOS DE EFECTIVO  
Por los años que terminaron al 31 de diciembre de 2022 y 2021  
(en miles de pesos)

	2022	2021
<b>Flujos de Efectivo de las Actividades de Operación</b>		
<b>Origen</b>		
Ingresos por Ventas de Bienes y Servicios	\$ 803,174	\$ 657,634
Transferencia, Asignaciones y Subsidios y Otras ayudas	3,775,958	3,579,753
Otros Orígenes de Operación	183,395	135,369
<b>Aplicación</b>		
Servicios Personales	3,603,404	3,467,536
Materiales y Suministros	159,180	121,503
Servicios Generales	831,394	641,178
Ayudas Sociales	42,989	34,275
Otras aplicaciones de Operación	12,852	3,160
<b>Flujos de Efectivo de las Actividades de Operación (Nota 22)</b>	<b>112,708</b>	<b>105,104</b>
<b>Flujos de Efectivo de las Actividades de Inversión</b>		
<b>Origen</b>		
Bienes Inmuebles, Infraestructura y Construcciones en Proceso		
Bienes Muebles		
Otros Orígenes de Inversión	0	49,510
<b>Aplicación</b>		
Bienes Inmuebles, Infraestructura y Construcciones en Proceso (Nota 21)	303,413	175,163
Bienes Muebles (Nota 21)	152,120	115,223
Otros Aplicaciones de Inversión	85,158	0
<b>Flujos netos de Efectivo por Actividades de Inversión</b>	<b>(540,691)</b>	<b>(240,876)</b>
<b>Flujo de Efectivo de las Actividades de Financiamiento</b>		
<b>Origen</b>		
Endeudamiento Neto		
interno		
Externo		
Otros Orígenes de Financiamiento	2,530	4,429
<b>Aplicación</b>		
Endeudamiento Neto		
interno		
Externo		
Otras Aplicaciones de Financiamiento	0	0
<b>Flujos netos de Efectivo por Actividades de Financiamiento</b>	<b>2,530</b>	<b>4,429</b>
<b>Incremento/Disminución Neta en el Efectivo y Equivalentes al Efectivo</b>	<b>(425,453)</b>	<b>(131,343)</b>
<b>Efectivo y Equivalentes al efectivo al Inicio del Ejercicio</b>	<b>1,257,282</b>	<b>1,388,625</b>
<b>Efectivo y Equivalentes al Efectivo al Final del Ejercicio</b>	<b>\$ 831,829</b>	<b>\$ 1,257,282</b>

Lic. José Ramiro Cárdenas Tejeda  
Presidente del H. Patronato Universitario

C.P. María Gabriela Rosas Bazúa  
Tesorera

Dr. Roberto Carlos Zamudio Cornejo  
Coordinador de la Unidad de Presupuesto y Finanzas

C.P.C. Adrián Olea Mendivil  
Secretario del H. Patronato Universitario

M.C.G. Manuel Lombardino Acosta  
Contador

C.P.C. Ramón Espinoza Jiménez

El presente estado financiero es al que se refiere mi dictamen



# Universidad Autónoma de Baja California

## ESTADOS DE VARIACIÓN EN LA HACIENDA PÚBLICA Por los años que terminaron al 31 de diciembre de 2022 y 2021 (en miles de pesos)

Concepto	Hacienda Pública / Patrimonio Contribuido	Hacienda Pública / Patrimonio Generado de Ejercicios Anteriores	Hacienda Pública / Patrimonio Generado del Ejercicio	Ajustes por Cambios de Valor	TOTAL
<b>Hacienda Pública/Patrimonio Contribuido Neto de 2021</b>					
Aportaciones	\$ 1,537,095				\$ 1,537,095
Donaciones de Capital	32,649				32,649
Actualización de la Hacienda Pública/Patrimonio					0
<b>Hacienda Pública/Patrimonio Generado Neto de 2021</b>					
Resultados del Ejercicio: Ahorro(Desahorro)			212,163		212,163
Resultados de Ejercicios Anteriores		2,125,226			2,125,226
Revalúos		635,768			635,768
Reservas					0
Rectificaciones de Resultados de Ejercicios Anteriores		(154,877)			(154,877)
<b>Exceso o Insuficiencia en la Actualización de la Hacienda Pública/Patrimonio Neto de 2021</b>					
Resultado de Posición Monetaria					
Resultado por Tenencia de Activos no Monetarios					
<b>Hacienda Pública/Patrimonio Neto Final de 2021</b>	<b>1,569,744</b>	<b>2,606,117</b>	<b>212,163</b>	<b>0</b>	<b>4,388,024</b>
<b>Cambios en la Hacienda Pública/Patrimonio Contribuido Neto de 2022 (Nota 20)</b>					
Aportaciones	(52,683)				(52,683)
Donaciones de Capital					0
Actualización de la Hacienda Pública/Patrimonio					0
<b>Variaciones de la Hacienda Pública/Patrimonio Generado Neto de 2022</b>					
Resultados del Ejercicio: Ahorro(Desahorro)			549		549
Resultados de Ejercicios Anteriores		198,476	(212,163)		(13,687)
Revalúos			(763)		(763)
Reservas					0
Rectificaciones de Resultados de Ejercicios Anteriores			(16,638)		(16,638)
<b>Cambios en el Exceso o Insuficiencia en la Actualización de la Hacienda Pública/Patrimonio Neto de 2022</b>					
Resultado de Posición Monetaria					0
Resultado por Tenencia de Activos no Monetarios					0
<b>Saldo Neto en la Hacienda Pública/Patrimonio 2022</b>	<b>\$ 1,517,061</b>	<b>\$ 2,804,593</b>	<b>\$ (16,852)</b>	<b>\$ 0</b>	<b>\$ 4,304,802</b>

Lic. José Ramiro Cárdenas Tejeda  
Presidente del H. Patronato Universitario

C.P. María Gabriela Rosas Bazúa  
Tesorera

Dr. Roberto Carlos Zamudio Cornejo  
Coordinador de la Unidad de Presupuesto y Finanzas

C.P.C. Adrián Olea Mendivil  
Secretario del H. Patronato Universitario

M.C.G. Manuel Monjardin Acosta  
Contador

C.P.C. Ramón Espinoza Jiménez 7  
El presente estado financiero es al que se refiere mi dictamen





# Universidad Autónoma de Baja California

ESTADOS DE CAMBIOS EN LA SITUACIÓN FINANCIERA  
Por los años que terminaron al 31 de diciembre de 2022 y 2021  
(en miles de pesos)

	Origen	Aplicación
<b>ACTIVO</b>	<b>\$ 126,316</b>	
<b>Activo Circulante</b>		
Efectivo y Equivalentes	425,453	
Derechos a Recibir Efectivo o Equivalentes		21,165
Derechos a Recibir Bienes o Servicios	4,751	
Inventarios		295
Almacenes		1,015
Estimación por Pérdida o Deterioro de Activos Circulantes		1,708
Otros Activos Circulantes		
<b>Activo No Circulante</b>		
Inversiones financieras a Largo Plazo		38,672
Derechos a Recibir Efectivo o Equivalentes a Largo Plazo		475
Bienes Inmuebles, Infraestructura y Construcciones en Proceso		285,100
Bienes Muebles		80,315
Activos Intangibles		3,425
Depreciación, Deterioro y Amortización Acumulada de Bienes	129,167	
Activos Diferidos		885
Estimación por Pérdida o Deterioro de Activos no Circulantes		
<b>PASIVO</b>		<b>43,094</b>
<b>Pasivo Circulante</b>		
Cuentas por Pagar a Corto Plazo	17,592	
Documentos por Pagar a Corto Plazo		
Porción a Corto Plazo de la Deuda Pública a Largo Plazo		
Títulos y Valores a Corto Plazo		
Pasivos Diferidos a Corto Plazo		
Fondos y Bienes de Terceros en Garantía y/o Administración a Corto Plazo		
Provisiones a Corto Plazo		3,964
Otros Pasivos a Corto Plazo	101	
<b>Pasivo No Circulante</b>		
Cuentas por Pagar a Largo Plazo		
Documentos por Pagar a Largo Plazo		
Deuda Pública a Largo Plazo		
Pasivos Diferidos a Largo Plazo		
Fondos y Bienes de Terceros en Garantía y/o Administración a Largo Plazo		
Provisiones a Largo Plazo		56,823
<b>HACIENDA PÚBLICA / PATRIMONIO</b>		<b>\$ 83,222</b>
<b>Hacienda Pública/Patrimonio Contribuido</b>		
Aportaciones		52,683
Donaciones de Capital		
Actualización de la Hacienda Pública/Patrimonio		
<b>Hacienda Pública/Patrimonio Generado</b>		
Resultado de Ejercicio (Ahorro/Desahorro)		211,614
Resultado de Ejercicios Anteriores	198,476	
Revalúos		764
Reservas		
Rectificaciones de Resultados de Ejercicios Anteriores		16,637
<b>Exceso o Insuficiencia en la Actualización de la Hacienda Pública/Patrimonio</b>		
Resultado por Posición Monetaria		
Resultado por Tenencia de Activos no Monetarios		

Lic. José Ramiro Cárdenas Tejeda  
Presidente del H. Patronato Universitario

C.P. María Gabriela Rosas Bazúa  
Tesorera

Dr. Roberto Carlos Zamudio Cornejo  
Coordinador de la Unidad de Presupuesto y Finanzas

C.P.C. Adrián Olea Mendivil  
Secretario del H. Patronato Universitario

M.C.G. Manuel Morjardin Acosta  
Contador

C.P.C. Ramón Espinoza Jiménez  
El presente estado financiero es al que se refiere mi dictamen



# Universidad Autónoma de Baja California

## ESTADO ANALITICO DE INGRESOS del 01 de enero al 31 de diciembre de 2022 (en miles de pesos)

Ingreso

Rubro de Ingresos	Estimado	Ampliaciones y Reducciones	Modificado	Devengado	Recaudado	Diferencia
Impuestos						
Cuotas y Aportaciones de Seguridad Social						
Contribuciones de Mejoras						
Derechos						
Productos						
Aprovechamientos						
Ingresos por Venta de Bienes, Prestación de Servicios y Otros Ingresos	1,051,130	(25,597)	1,025,533	1,025,533	986,569	(64,561)
Participaciones, Aportaciones, Convenios, Incentivos Derivados de la Colaboración Fiscal y Fondos Distintos de Aportaciones						
Transferencias, Asignaciones, Subsidios y Subvenciones, y Pensiones y Jubilaciones	4,212,959	130,343	4,343,302	3,775,958	3,775,958	(437,001)
Ingresos Derivados de Financiamientos						
<b>Total</b>	<b>5,264,089</b>	<b>104,746</b>	<b>5,368,835</b>	<b>4,801,491</b>	<b>4,762,527</b>	<b>0</b>
			<b>Ingresos excedentes<sup>1</sup></b>			

1 De conformidad con la norma se consideran ingresos excedentes aquellos que sean recaudados por encima de lo estimado

Lic. José Ramiro Cárdenas Tejeda  
Presidente del H. Patronato Universitario

C.P. María Gabriela Rosas Bazúa  
Tesorera

Dr. Roberto Carlos Zamudio Cornejo  
Coordinador de la Unidad de Presupuesto y Finanzas

C.P.C. Adrián Olea Mendivil  
Secretario del H. Patronato Universitario

M.C.G. Manuel Monjardín Acosta  
Contador

C.P.C. Ramón Espinoza Jiménez  
El presente estado financiero es al que se refiere mi dictamen






# Universidad Autónoma de Baja California

## ESTADO ANALITICO DEL EJERCICIO DEL PRESUPUESTO DE EGRESOS del 01 de enero al 31 de diciembre de 2022 (en miles de pesos)


	Egresos					
	Aprobado	Ampliaciones/ (Reducciones)	Modificado	Devengado	Pagado	Subejercicio
<b>Servicios Personales</b>	<b>\$ 3,604,790</b>	<b>\$ 59,086</b>	<b>\$ 3,663,876</b>	<b>\$ 3,663,500</b>	<b>\$ 3,603,406</b>	<b>\$ 376</b>
Remuneraciones al Personal de Carácter Permanente	1,240,749	(114,886)	1,125,863	1,125,760	1,125,760	103
Remuneraciones al Personal de Carácter Transitorio	386,335	49,114	435,449	435,449	435,449	0
Remuneraciones Adicionales y Especiales	818,458	25,705	844,163	844,163	844,163	0
Seguridad Social	459,281	27,640	486,921	486,921	426,827	0
Otras Prestaciones Sociales y Económicas	457,224	20,319	477,543	477,270	477,270	273
Previsiones	177,982	(177,982)	0	0	0	0
Pago de Estímulos a Servidores Públicos	64,761	229,176	293,937	293,937	293,937	0
<b>Materiales y Suministros</b>	<b>138,393</b>	<b>40,532</b>	<b>178,925</b>	<b>159,181</b>	<b>159,181</b>	<b>19,744</b>
Materiales de Administración, Emisión de Documentos y Artículos Oficiales	39,800	8,836	48,636	44,381	44,381	4,255
Alimentos y Utensilios	5,680	5,812	11,492	9,257	9,257	2,235
Materias Primas y Materiales de Producción y Comercialización	1,660	4,475	6,135	5,809	5,809	326
Materiales y Artículos de Construcción y de Reparación	7,803	3,615	11,418	10,002	10,002	1,416
Productos Químicos, Farmacéuticos y de Laboratorio	31,109	14,856	45,965	43,537	43,537	2,428
Combustibles, Lubricantes y Aditivos	22,035	8,690	30,725	24,052	24,052	6,673
Vestuario, Blancos, Prendas de Protección y Artículos Deportivos	25,188	(8,809)	16,379	15,278	15,278	1,101
Herramientas, Refacciones y Accesorios Menores	5,118	3,057	8,175	6,865	6,865	1,310
<b>Servicios Generales</b>	<b>840,776</b>	<b>63,375</b>	<b>904,151</b>	<b>836,421</b>	<b>831,393</b>	<b>67,730</b>
Servicios Básicos	131,810	29,535	161,345	153,106	153,106	8,239
Servicios de Arrendamiento	74,678	2,069	76,747	74,566	74,566	2,181
Servicios Profesionales, Científicos, Técnicos y Otros Servicios	189,933	9,980	199,913	190,511	185,651	9,402
Servicios Financieros, Bancarios y Comerciales	23,266	(692)	22,574	22,314	22,314	260
Servicios de Instalación, Reparación, Mantenimiento y Conservación	146,925	15,863	162,788	137,367	137,367	25,421
Servicios de Comunicación Social y Publicidad	20,404	(673)	19,731	19,052	19,052	679
Servicios de Traslado y Viáticos	23,605	495	24,100	20,208	20,208	3,892
Servicios Oficiales	13,318	(2,316)	11,002	9,252	9,252	1,750
Otros Servicios Generales	216,837	9,114	225,951	210,045	209,877	15,906
<b>Transferencias, Asignaciones, Subsidios y Otras Ayudas</b>	<b>42,070</b>	<b>7,429</b>	<b>49,499</b>	<b>42,989</b>	<b>42,989</b>	<b>6,510</b>
Ayudas Sociales	42,070	7,429	49,499	42,989	42,989	6,510
<b>Bienes Muebles, Inmuebles e Intangibles</b>	<b>68,456</b>	<b>99,540</b>	<b>167,996</b>	<b>152,468</b>	<b>152,120</b>	<b>15,528</b>
Mobiliario y Equipo de Administración	29,399	66,897	96,296	89,365	89,017	6,931
Mobiliario y Equipo Educativo y Recreativo	21,834	23,473	45,307	42,136	42,136	3,171
Equipo e Instrumental Médico y de Laboratorio	10,450	5,823	16,273	12,989	12,989	3,284
Vehículos y Equipo de Transporte	2,250	(2,111)	139	0	0	139
Maquinaria, Otros Equipos y Herramientas	87	6,207	6,294	4,579	4,579	1,715
Activos Biológicos	44	(4)	40	0	0	40
Bienes Inmuebles	0	0	0	0	0	0
Activos Intangibles	4,392	(745)	3,647	3,399	3,399	248
<b>Inversión Pública</b>	<b>0</b>	<b>374,067</b>	<b>374,067</b>	<b>303,413</b>	<b>303,413</b>	<b>70,654</b>
Obra Pública en Bienes Propios	0	374,067	374,067	303,413	303,413	70,654
Inversiones Financieras y Otras Provisiones	569,604	(537,400)	32,204	0	0	32,204
Provisiones para Contingencias y Otras Erogaciones Especiales	569,604	(537,400)	32,204	0	0	32,204
<b>Total del Gasto (Nota 23)</b>	<b>\$ 5,264,089</b>	<b>\$ 106,629</b>	<b>\$ 5,370,718</b>	<b>\$ 5,157,972</b>	<b>\$ 5,092,502</b>	<b>\$ 212,746</b>




# Universidad Autónoma de Baja California

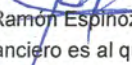
  
Lic. José Ramiro Cárdenas Tejeda  
Presidente del H. Patronato Universitario

  
C.P. María Gabriela Rosas Bazúa  
Tesorera

  
Dr. Roberto Carlos Zamudio-Correo  
Coordinador de la Unidad de Presupuesto y Finanzas

  
C.P.C. Adrián Olea Mendivil  
Secretario del H. Patronato Universitario

  
M.C.G. Manuel Monjardin Acosta  
Contador

  
C.P.C. Ramon Espinoza Jiménez  
El presente estado financiero es al que se refiere mi dictamen



# Universidad Autónoma de Baja California

## NOTAS A LOS ESTADOS FINANCIEROS

Por los años terminados el 31 de diciembre de 2022 y 31 de diciembre de 2021

(Cifras en miles de pesos)

### a) NOTAS DE DESGLOSE

#### NOTAS AL ESTADO DE SITUACIÓN FINANCIERA

#### ACTIVO

##### 1. EFECTIVO Y EQUIVALENTES

El rubro de efectivo y equivalentes incluye Caja, Bancos y comprende inversiones a plazos no mayores a 90 días en pagarés de bancos nacionales y del extranjero, los saldos se detallan a continuación:

	<u>2022</u>	<u>2021</u>
Efectivo	\$ 1,778	\$ 1,838
Bancos	41,941	72,488
Inversiones temporales	788,110	1,182,956
<b>TOTAL</b>	<b>\$ 831,829</b>	<b>\$ 1,257,282</b>

El efectivo está integrado por los fondos fijos de caja, y de operación en moneda nacional y extranjera, así como el efectivo recibido en caja para ser depositado en bancos al siguiente día hábil.

Las inversiones temporales se integran de la siguiente manera:

	<u>2022</u>	<u>2021</u>
Banco Santander, S.A.	\$ 534,306	\$ 707,131
Scotiabank Inverlat, S.A.	156,980	286,184
Banco Mercantil del Norte, S.A.	60,639	56,442
BBVA Bancomer, S.A.	36,183	31,496
Banco Nacional de México, S.A.	2	101,703
<b>TOTAL</b>	<b>\$ 788,110</b>	<b>\$ 1,182,956</b>





# Universidad Autónoma de Baja California

## 2. DERECHOS A RECIBIR EFECTIVO O EQUIVALENTES Y BIENES O SERVICIOS A RECIBIR

	2022	2021
Cuentas por cobrar de alumnos y becas	\$ 40,538	\$ 44,289
Cuentas por cobrar por Sorteos universitarios	39,934	14,506
Cuentas por cobrar por convenios y otros	10,191	14,009
Anticipo para gastos y funcionarios y empleados	6,673	3,925
Deudores diversos	4,372	3,859
Otras cuentas por cobrar a corto plazo	70	25
<b>SUB-TOTAL</b>	<b>101,778</b>	<b>80,613</b>
Estimación para cuentas incobrables	(15,017)	(16,725)
<b>TOTAL</b>	<b>\$86,761</b>	<b>\$63,888</b>

La recuperación de las cuentas por cobrar se estima que se realizará de acuerdo con lo siguiente:

	1-90 días	91-180 días	181-365 días	366 días o más	Estimación cuentas incobrables	Total
Cuentas por cobrar por convenios y otros	10,191				(1,712)	8,479
Deudores diversos	3,082	250	1,040		(1,666)	2,706
Cuentas por cobrar por Sorteos universitarios	39,934				(7,323)	32,611
Anticipo para gastos y funcionarios y empleados	6,673				(230)	6,443
Cuentas por cobrar de alumnos y becas	18,724	6,178	8,891	6,745	(4,086)	36,452
Otras cuentas por cobrar a corto plazo	70				0	70
<b>TOTAL</b>	<b>\$ 78,674</b>	<b>\$ 6,428</b>	<b>\$ 9,931</b>	<b>\$ 6,745</b>	<b>\$(15,017)</b>	<b>\$ 86,761</b>

El concepto de derechos a recibir bienes o servicios se integra por anticipos a proveedores.

## 3. BIENES DISPONIBLES PARA SU TRANSFORMACIÓN O CONSUMO

### a) Inventarios

El inventario de mercancías terminadas se integra por las existencias de libros del fondo editorial de la UABC por el importe de \$10,080; adicionalmente comprende, ganado vacuno y porcino diferente al pie de cría por \$1,168, los métodos de valuación se detallan en la nota 32.





## b) Almacenes

Se integra de la siguiente manera, artículos para consumo interno \$10,550, terrenos y artículos diversos para premios de sorteos universitarios \$19,064, los métodos de valuación se detallan en la nota 32.

## 4. INVERSIONES FINANCIERAS A LARGO PLAZO

Son recursos administrados por instituciones financieras bajo contratos de inversión con mandatos, cuya estrategia contempla la obtención de mejores rendimientos que los que se obtienen de instrumentos de renta fija, mediante la adquisición de valores gubernamentales principalmente, y con un máximo de 15% en valores de renta variable.

Las instituciones administradoras son las siguientes:

	2022	2021
Scotiabank Inverlat, S.A.	\$ 342,257	\$ 417,789
BBVA Bancomer, S.A.	203,216	198,035
Banco Mercantil del Norte, S.A.	198,156	201,425
Valores Mexicanos Casa de Bolsa, S.A. de C.V.	164,250	152,575
Acciones y Valores Banamex, S.A. de C.V.	109,138	0
Intercom Banco, S.A.	95,934	104,455
Teléfonos de México, S.A.	4	4
<b>TOTAL</b>	<b>\$ 1,112,955</b>	<b>\$ 1,074,283</b>

## 5. BIENES MUEBLES E INMUEBLES

El siguiente resumen muestra concentradamente la inversión en bienes inmuebles y muebles, al 31 de diciembre de 2022:

Concepto	Costo de Adquisición	Actualización	Depreciación	Valor Neto
Terrenos	\$ 393,514	\$ 600,101	\$ 0	\$ 993,615
Edificios no habitacionales	2,462,852	1,635,859	(3,041,155)	1,057,556
Infraestructura	983	184	(346)	821
Construcciones en proceso en bienes propios	467,657	0	0	467,657
<b>Bienes Inmuebles</b>	<b>\$ 3,325,006</b>	<b>\$ 2,236,144</b>	<b>\$ (3,041,501)</b>	<b>\$ 2,519,649</b>



# Universidad Autónoma de Baja California

Concepto	Costo de Adquisición	Actualización	Depreciación	Valor Neto
Mobiliario y equipo de administración	\$ 808,184	\$ 44,285	\$ (686,602)	\$ 165,867
Mobiliario y equipo educacional y recreativo	276,791	20,246	(206,371)	90,666
Equipo instrumental médico y de laboratorio	846,480	63,440	(878,917)	31,003
Equipo de transporte	118,948	9,777	(125,020)	3,705
Maquinaria otros equipos y herramientas	13,560	4,535	(12,898)	5,197
Colecciones, obras de arte y objetos valiosos	3,643	797	(1,559)	2,881
Activos biológicos	3,730	0	0	3,730
<b>Bienes Muebles</b>	<b>\$ 2,071,336</b>	<b>\$ 143,080</b>	<b>\$ (1,911,367)</b>	<b>\$ 303,049</b>

El siguiente resumen muestra concentradamente la inversión en bienes inmuebles y muebles, al 31 de diciembre de 2021:

Concepto	Costo de Adquisición	Actualización	Depreciación	Valor Neto
Terrenos	\$ 388,791.00	\$ 600,101.00	\$ 0	\$ 988,892.00
Edificios no habitacionales	2,439,330	1,644,142	(2,939,362)	1,144,110
Infraestructura	983	184	(346)	821
Construcciones en proceso en bienes propios	202,519	0	0	202,519
<b>Bienes Inmuebles</b>	<b>\$ 3,031,623</b>	<b>\$ 2,244,427</b>	<b>\$ (2,939,708)</b>	<b>\$ 2,336,342</b>

Concepto	Costo de Adquisición	Actualización	Depreciación	Valor Neto
Mobiliario y equipo de administración	\$ 59,560	\$ 49,104	\$ (679,877)	\$ 128,787.00
Mobiliario y equipo educacional y recreativo	240,644	22,161	(205,750)	57,055
Equipo instrumental médico y de laboratorio	839,989	66,701	(861,264)	45,426
Equipo de transporte	120,146	9,908	(123,576)	6,478
Maquinaria otros equipos y herramientas	12,875	4,535	(12,089)	5,321
Colecciones, obras de arte y objetos valiosos	3,643	797	(1,436)	3,004
Activos biológicos	4,038	0	0	4,038
<b>Bienes Muebles</b>	<b>\$ 1,980,895</b>	<b>\$ 153,206</b>	<b>\$ (1,883,992)</b>	<b>\$ 250,109</b>

Un terreno conocido como la parcela 44 del ex Ejido Coahuila, en el que está ubicada parte de la Unidad Central Universitaria de Mexicali, adquirido mediante donación otorgada por los gobiernos federal y estatal, está pendiente de escrituración debido a que existe un juicio en proceso sobre el mismo.

La obra en proceso registrada al 31 de Diciembre de 2022, representa la construcción de edificios contratada y ejecutada, de dichos contratos se tiene pendiente invertir en 2023 \$40,525, donde se destaca la construcción de edificio restaurante para practicas de alumnos de la Facultad de Enología y Gastronomía, Construcción de clínica Loma Linda, construcción de la 1ra etapa del edificio de Departamento de Producción y Medios, segunda etapa de remodelación y del cuarto de máquinas del CUES y construcción de aulas para la Escuela de Ciencias de la Salud Unidad Valle Dorado.





## **Reconocimiento de los efectos de la inflación**

Conforme a las disposiciones de la norma de información financiera NIF B-10 "Efectos de inflación", a partir del 1 de enero de 2009, la UABC dejó de actualizar sus activos fijos. Para efectos de esta norma, se considera el entorno actual como no inflacionario, puesto que la inflación acumulada de los tres ejercicios anuales anteriores es menor al 26% (promedio anual de 8%) y, por lo tanto, no se requiere reconocer los efectos de la inflación, derivando en una desconexión (suspensión) en el reconocimiento de los efectos de la inflación en la información financiera.

No obstante, lo anterior, se deben mantener en los activos y patrimonio, los efectos de actualización determinados hasta el último periodo en el que operó en un entorno inflacionario. Dichos efectos se eliminarán cuando el activo se deprecie, se deteriore o se venda.

El método de depreciación, tasas aplicadas y criterios de aplicación de estos se detallan en la nota 36.

## **6. ESTIMACIONES Y DETERIOROS**

La estimación por pérdida o deterioro de activos circulantes se integra de la siguiente manera:

Se reconoce la estimación para cuentas incobrables por \$7,694 que corresponden al análisis determinado por la administración de la entidad sobre las Cuentas por cobrar a corto plazo, Deudores diversos, Anticipo para gastos y funcionarios y empleados.

La estimación para cuentas incobrables de Sorteos Universitarios es por \$7,323. Se determina conforme a la experiencia en la cobranza histórica, admitiéndose hasta por el 5% de la venta total de boletos según acuerdo del Patronato Universitario.

## **7. ACTIVOS DIFERIDOS**

Corresponde a proyectos ejecutivos por estudios y gastos de pre-inversión en obras en bienes propios por \$5,246

## **8. OTROS ACTIVOS NO CIRCULANTES**

Corresponde a permisos de riego con valor actualizado de \$7,605 adquiridos para las extensiones de tierra propiedad de la Universidad, ubicadas en el Instituto de Investigaciones en Ciencias Veterinarias y el Instituto de Ciencias Agrícolas, para campo experimental y desarrollo.



## PASIVO

### 9. CUENTAS POR PAGAR A CORTO PLAZO

Las cuentas por pagar a corto plazo se refieren a adeudos a cargo de la Universidad, los cuales serán liquidados durante el mes de enero de 2023 por lo que se refiere a cuotas de seguridad social, impuestos retenidos y proveedores. En cuanto a acreedores diversos, en su mayor parte se pagará durante el mes de enero de 2023. Se integran de la siguiente manera:

	<u>2022</u>	<u>2021</u>
Retenciones y contribuciones por pagar	\$ 90,706	\$ 83,461
Acreedores diversos	64,158	60,101
SAR 2% E INFONAVIT 5%	28,850	27,693
Proveedores	5,118	0
Devoluciones a la ley de ingresos (reembolsos)	39	24
<b>TOTAL</b>	<u><u>\$ 188,871</u></u>	<u><u>\$ 171,279</u></u>

### 10. FONDOS Y BIENES DE TERCEROS EN GARANTÍA Y/O ADMINISTRACIÓN A CORTO PLAZO

El saldo representa depósitos en garantía de terceros por un valor de \$30.

### 11. PROVISIONES A LARGO PLAZO

**BENEFICIOS A LOS EMPLEADOS.** Las obligaciones y costos correspondientes a las primas de antigüedad, pensiones e indemnizaciones que los trabajadores tienen derecho a percibir al término de la relación laboral, se reconocen con base en estudios actuariales elaborados por expertos independientes, conforme a la Ley General de Contabilidad Gubernamental y normas emitidas por el CONAC. Supletoriamente se aplican las bases de la Norma de Información Financiera NIF D-3 "Beneficios a los empleados", emitida por el Consejo Mexicano de Normas de Información Financiera (CINIF). Los estudios actuariales están calculados con información del ejercicio anterior, generando importes proyectados para el ejercicio actual; estos últimos montos son los que registra la Universidad.

A continuación, se muestra una conciliación entre el valor presente de la OBD y del valor razonable de los Activos del Plan (AP), y el Pasivo Neto Proyectado (PNP) reconocido en el estado de situación financiera:





# Universidad Autónoma de Baja California

	<u>2022</u>	<u>2021</u>
Obligaciones por beneficios definidos (OBD)	\$ 4,041,513	\$ 3,796,090
Valor razonable de los activos del plan	(3,586,217)	(3,283,971)
Pasivo neto proyectado	<u>\$ 455,296</u>	<u>\$ 512,119</u>

La conciliación entre los saldos iniciales y finales del valor presente de las Obligaciones por Beneficios Definidos (OBD) para los ejercicios de 2022 y 2021, son como sigue:

	<u>2022</u>	<u>2021</u>
OBD al 1 enero	\$ 3,796,090	\$ 3,524,251
Mas (menos):		
Aportaciones ordinarias y extraordinarias al fondo	239,774	318,084
Pagos realizados con cargo a la reserva	(301,018)	(274,088)
Costo neto del periodo	306,667	227,843
OBD al 31 de diciembre	<u>\$ 4,041,513</u>	<u>\$ 3,796,090</u>

La conciliación entre los saldos iniciales y finales de los activos del plan, son como sigue:

	<u>2022</u>	<u>2021</u>
Activos del plan al 1 enero	\$ (3,347,850)	\$ (3,065,624)
Rendimientos	(238,367)	(218,277)
(Pérdida) o ganancias actuariales	0	(70)
Activos del plan al 31 de diciembre	<u>\$ (3,586,217)</u>	<u>\$ (3,283,971)</u>

Las tasas utilizadas en el cálculo de las obligaciones por beneficios proyectados de los planes son:

Tasas nominales y reales utilizadas en cálculos actuariales:	<u>%</u>
Tasa real de rendimiento	3.00%
Tasa de inflación	4.00%
Tasa nominal anual compuesto	9.20%

Los activos del plan corresponden a fondos en fideicomiso irrevocable, administrados por un comité técnico, el cual se encuentra conformado por funcionarios de la Universidad Autónoma de Baja California, así como del Sindicato de Profesores Superación Universitaria y por el Sindicato Estatal de Trabajadores Universitarios. Se establece como fin del Fideicomiso, que el fiduciario mantenga la titularidad de los bienes que integran el fondo, así como las aportaciones adicionales que el fideicomitente realice por conducto del comité técnico, para cumplir con las finalidades establecidas en el contrato, en los términos y condiciones contenidas en el texto del plan para el pago de pensiones por jubilación y de las instrucciones que por escrito le remita el comité técnico. El comité técnico instruirá previamente y por escrito al fiduciario para que efectúe, con cargo al fondo del fideicomiso los pagos y disposiciones que conforme al plan y sus consecuencias sean procedentes.



# Universidad Autónoma de Baja California

El fiduciario para tal efecto realizará las transferencias electrónicas requeridas o expedirá cheques de caja a favor de las personas que se mencionan en dichas instrucciones.

## FONDOS PARA PENSIONES Y JUBILACIONES DEL PERSONAL.

Esta Universidad cuenta con planes de pensión por jubilación, tanto para trabajadores académicos como para los trabajadores administrativos. Con el fin de solventar las obligaciones derivadas de estos planes, se han formado fondos constituidos en fideicomisos, que son destinados al pago de pensiones al personal.

Los importes de cada uno de los fondos, que se encuentran registrados en cuentas de orden, son los siguientes:

	<u>2022</u>	<u>2021</u>
Fondo de pensiones para los trabajadores académicos	\$2,939,947	\$2,833,200
Fondo de pensiones para los trabajadores administrativos	512,773	489,418
	<u>\$3,452,720</u>	<u>\$3,322,618</u>

## 12. INFORMACIÓN DE PASIVOS CONTINGENTES

A la fecha de los presentes estados financieros, se tienen los siguientes asuntos en litigio pendientes de resolución, de los cuales algunos pudieran ser adversos o de mínima cuantía por lo que no se consideró necesario su registro:

<u>Cantidad</u>	<u>Litigios</u>
61	Administrativos y fiscales
54	Laborales
30	Escolares
17	Penales
12	Civiles y Mercantiles

Dentro de los litigios administrativos y fiscales se incluyen dos Recursos de Inconformidad ante la CESPM (Comisión Estatal de Servicios Públicos de Mexicali) y el Procurador Fiscal del Estado de B.C., por un importe de \$405,888. El principal acto reclamado, en contra del cual se interpusieron estos recursos corresponde al cobro del consumo de agua potable en las instalaciones de la UABC en Mexicali. Según opinión de nuestros abogados, este cobro no procede, principalmente, en virtud de lo establecido en el artículo 115 de la Constitución Política de los Estados Unidos Mexicanos que establece una exención de contribuciones para los bienes de dominio público de la Federación, del Estado y de los Municipios, así como por lo estipulado en el artículo 32 la Ley Orgánica de la Universidad Autónoma del Estado de Baja California que señala que ésta no se encuentra sujeta a una relación tributaria con el Estado o Municipio. Adicional a lo anterior, en el presente ejercicio se publicó en el Periódico Oficial del Estado de Baja California el día 4 de septiembre de 2020, un





# Universidad Autónoma de Baja California

decreto que exenta del pago a las instituciones de educación superior que cuenten con plantas para el tratamiento de aguas residuales.

## HACIENDA PÚBLICA/PATRIMONIO

### 13. APORTACIONES

Se integró inicialmente por subsidios y donaciones otorgados por los Gobiernos Federal y Estatal, y se ha ido incrementando en cada ejercicio principalmente por la adquisición de propiedades y equipos, hasta el ejercicio de 2011. A partir de 2012, se aplicaron las disposiciones de la Ley General de Contabilidad Gubernamental, motivo por el cual ya no se afecta el patrimonio por las adquisiciones de propiedades y equipo, excepto por la recepción de bienes del Gobierno del Estado de Baja California, en calidad de pago por adeudos de subsidio.

De acuerdo con lo que se menciona en la nota 35, hasta 2011 la política contable para el registro de estos bienes era con cargo al gasto y en forma simultánea en el activo y en el patrimonio. En consecuencia, la depreciación de estos bienes continúa disminuyéndose del patrimonio.

### 14. RESULTADOS DE EJERCICIOS ANTERIORES

El renglón de resultados de ejercicios anteriores se integra con la suma histórica del exceso o insuficiencia de los ingresos sobre los egresos, hasta el ejercicio del 2011, y por el ahorro del ejercicio a partir del 2012, determinado conforme a disposiciones de la Ley de Contabilidad.

Este renglón se vio afectado en 2022 por \$13,687 principalmente por los reintegros realizados a la Tesorería de la Federación y la cancelación de facturas devengadas en periodos anteriores al corriente.

### 15. REVALÚOS Y RECTIFICACIONES

El renglón de revalúos representa el valor del efecto de la actualización de terrenos, edificios y equipo, menos su depreciación, mientras que el renglón de rectificaciones representa el valor del reconocimiento y cancelación de gastos e ingresos de los ejercicios anteriores, esta partida reflejó una variación de \$16,638



# Universidad Autónoma de Baja California

## NOTAS AL ESTADO DE ACTIVIDADES

### INGRESOS Y OTROS BENEFICIOS

En concepto de ingresos de la gestión se integra como sigue:

#### 16. INGRESOS POR VENTA DE BIENES Y SERVICIOS.

	<u>2022</u>	<u>2021</u>
Cuotas específicas	\$333,317	\$329,150
Sorteos	207,439	88,376
Servicios educativos y escolares	126,601	124,249
Servicios	43,182	13,140
Colegiaturas, posgrados y licenciaturas	42,651	38,253
Educación continua	24,489	21,234
Venta de productos agropecuarios y marinos	19,233	7,142
Convenios	12,085	19,511
Eventos	1,408	1,074
Venta de libros	367	185
Venta de activos fijos	276	1,966
Otros ingresos por ventas de bienes y servicios. Incluye principalmente, descuentos por inasistencias e incapacidades a empleados, cancelación de cheques antiguos en tránsito, así como depósitos no identificados, entre otros.	30,907	20,821
Ingresos por venta de bienes y servicios	<u><u>\$841,955</u></u>	<u><u>\$665,101</u></u>

#### 17. PARTICIPACIONES, APORTACIONES, CONVENIOS, INVENTIVOS DERIVADOS DE COLABORACIÓN FISCAL, FONDOS DISTINTOS DE APORTACIONES, TRANSFERENCIAS, ASIGANCIONES, SUBSIDIOS Y SUBVENCIONES, Y PENSIONES Y JUBILACIONES.

Se integra por aportaciones de subsidio federal y transferencias recibidas del Gobierno del Estado de Baja California como sigue:

	<u>2022</u>	<u>2021</u>
Subsidio ordinario federal	\$1,855,819	\$1,788,690
Subsidio extraordinario federal	73,652	196,905
Subsidios y subvenciones	1,929,471	1,985,595
Transferencia Estatal	1,846,487	1,594,158
Transferencias, Asignaciones, Subsidios y Otras Ayudas	<u><u>\$3,775,958</u></u>	<u><u>\$3,579,753</u></u>





# Universidad Autónoma de Baja California

El subsidio extraordinario federal reconocido como ingreso, está constituido principalmente por fondos no regularizables, como sigue:

	<u>2022</u>	<u>2021</u>
Subsidio extraordinario para incremento salarial	\$54,988	\$91,592
Fondo de aportaciones múltiples (FAM)	9,424	62,077
Consejo Nacional de Ciencia y Tecnología (CONACYT)	8,940	37,239
Subsidio Federal Extraordinario no regularizable	300	1,250
Programa para el desarrollo profesional docente (PRODEP)	0	3,817
Subsidio Federal Extraordinario no regularizable retorno a clases presenciales	0	930
Subsidio extraordinario federal	<u>\$73,652</u>	<u>\$196,905</u>

## 18. OTROS INGRESOS Y BENEFICIOS.

En este rubro se incluyen ingresos financieros, donativos recibidos de terceros, y otros ingresos varios.

	<u>2022</u>	<u>2021</u>
Otros ingresos financieros (productos patrimoniales)	\$ 157,717	\$ 108,882
Disminución del exceso de provisiones	56,823	38,791
Diferencias en tipo de cambio positivas y otros ingresos	15,852	22,826
Donativos	11,167	276,064
Otros ingresos	1,188	0
Incrementos por variación de inventario	103	15
Incrementos por variación de almacén	33	0
<b>TOTAL</b>	<u>\$ 242,883</u>	<u>\$446,578</u>

## GASTOS Y OTRAS PÉRDIDAS

### 19. GASTOS DE FUNCIONAMIENTO Y OTROS

Los gastos de funcionamiento se integran por los gastos de operación, relativos a servicios personales, materiales, servicios generales, ayudas sociales entre otros, de acuerdo con lo siguiente:

	<u>2022</u>	<u>2021</u>
<b>SERVICIOS PERSONALES</b>		
Remuneraciones al personal de carácter permanente	\$1,125,758	\$1,071,239
Remuneraciones al personal de carácter transitorio	435,449	394,349
Remuneraciones adicionales y especiales	844,163	806,530
Seguridad Social	486,921	464,726
Otras prestaciones económicas	477,270	536,106
Pago de estímulos a servidores públicos	293,938	251,750



# Universidad Autónoma de Baja California

	3,663,499	3,524,700
<b>MATERIALES Y SUMINISTROS</b>		
Materiales de administración, emisión de documentos, artículos	44,411	42,918
Alimentos y utensilios	10,564	7,173
Materias primas y materiales de producción y comercialización	5,166	1,533
Materiales y artículos de construcción y de reparación	10,847	8,334
Productos químicos, farmacéuticos y de laboratorio	45,751	28,907
Combustibles, lubricantes y aditivos	24,052	16,758
Vestuario, blancos, prendas de protección y art. Deportivos	15,278	10,519
Herramientas, refacciones y accesorios menores	6,875	6,163
	<u>162,944</u>	<u>122,305</u>
<b>SERVICIOS GENERALES</b>		
Servicios básicos	153,106	98,035
Servicios de arrendamiento	74,967	54,607
Servicios profesionales, científicos y técnicos otros servicios	190,511	183,351
Servicios financieros, bancarios y comerciales	22,314	21,870
Servicios de instalación, reparación, mantenimiento y conservación	137,367	120,533
Servicios de comunicación social y publicidad	19,052	13,343
Servicios de traslado y viáticos	20,208	8,438
Servicios oficiales	9,252	4,400
Otros servicios generales	171,531	122,952
	<u>798,308</u>	<u>627,529</u>
<b>AYUDAS SOCIALES</b>		
Becas	42,989	34,275
<b>ESTIMACIONES, DEPRECIACIONES, DETERIOROS, OBSOLECENCIAS Y AMORTIZACIONES</b>		
Estimaciones por pérdida o deterioro de activos circulantes	9,165	7,765
Depreciación de bienes inmuebles	51,658	49,092
Depreciación de bienes muebles	95,640	100,892
Disminución de bienes por pérdida, obsolescencia y deterioro	311	296
	<u>156,774</u>	<u>158,045</u>
Disminución de almacén de materiales y suministros de consumo	333	108
Diferencias en tipo de cambio negativas en efectivo y equivalentes	34,304	11,335
Otros gastos varios	1,096	972
	<u>35,400</u>	<u>12,307</u>
<b>TOTAL</b>	<u><u>\$4,860,247</u></u>	<u><u>\$4,479,269</u></u>



# Universidad Autónoma de Baja California

- (1) Las Remuneraciones al personal de carácter permanente se refieren a remuneraciones del personal docente de tiempo completo y medio tiempo, así como sueldos de personal administrativo de base y directivo.
- (2) Remuneraciones adicionales y especiales. Corresponde al reconocimiento a la antigüedad, prima vacacional y aguinaldo a los que tiene derecho el personal de la institución de acuerdo con los contratos colectivos de trabajo aplicables.
- (3) Seguridad Social se refiere a las aportaciones de seguro social, seguro de vivienda y sistema de ahorro para el retiro.

## NOTAS AL ESTADO DE VARIACIÓN EN LA HACIENDA PÚBLICA

### 20. MODIFICACIONES AL PATRIMONIO

El patrimonio contribuido (aportaciones) por la cantidad de \$1,537,095 al 31 de diciembre de 2021, se vio disminuido en el ejercicio 2022, por la cantidad de \$52,683 que corresponde principalmente a la depreciación de bienes adquiridos antes del ejercicio 2012 y a la baja de activos biológicos.

El patrimonio contribuido (aportaciones) por la cantidad de \$1,598,264 al 31 de diciembre de 2020, se vio incrementado en el ejercicio 2021, por la cantidad de \$127 correspondiente a equipo donado de parte del Gobierno del Estado de Baja California al amparo del convenio de obra por subsidio y se disminuyó en \$61,296 que corresponde principalmente a la depreciación de bienes adquiridos antes del ejercicio 2012.

## NOTAS AL ESTADO DE FLUJOS DE EFECTIVO

### 21. ADQUISICIONES DE BIENES MUEBLES E INMUEBLES

Las adquisiciones de bienes muebles e inmuebles que al 31 de diciembre de 2022 se realizaron con recursos previamente recibidos por la entidad, fueron las siguientes:

	<u>2022</u>	<u>2021</u>
Obra y accesorios	\$303,413	\$175,163
Adquisiciones de bienes muebles	148,721	109,871
Software	3,399	5,352
Adquisiciones de bienes muebles e inmuebles	<u>\$455,533</u>	<u>\$290,386</u>

### 22. CONCILIACIÓN DE FLUJOS DE EFECTIVOS NETOS

	<u>2022</u>	<u>2021</u>
Ahorro/Desahorro antes de rubros Extraordinarios	\$112,708	\$105,104
Movimientos de partidas (o rubros) que no afectan al efectivo.	(12,208)	226,313
Depreciación con cargo al gasto	(156,774)	(158,045)
Costo neto del periodo de pensiones del personal	56,823	38,791
<b>Ahorro del ejercicio</b>	<u>\$549</u>	<u>\$212,163</u>





# Universidad Autónoma de Baja California

## CONCILIACIÓN ENTRE LOS INGRESOS PRESUPUESTARIOS Y CONTABLES, ASÍ COMO LOS EGRESOS PRESUPUESTARIOS Y LOS GASTOS CONTABLES

Universidad Autónoma de Baja California	
Conciliación entre los Ingresos Presupuestarios y Contables	
Correspondiente del 01 de enero al 31 de diciembre de 2022	
(Cifras en miles de pesos)	
<b>1. Total de Ingresos Presupuestarios</b>	<b>\$ 4,801,491</b>
<b>2. Más Ingresos Contables No Presupuestarios</b>	<b>\$ 59,306</b>
2.1 Ingresos Financieros	0
2.2 Incremento por Variación de Inventarios	135
2.3 Disminución del Exceso de Estimaciones por Pérdida o Deterioro u Obsolescencia	0
2.4 Disminución del Exceso de Provisiones	56,823
2.5 Otros Ingresos y Beneficios Varios	2,348
2.6 Otros Ingresos Contables No Presupuestarios	0
<b>3. Menos Ingresos Presupuestarios No Contables</b>	<b>\$0</b>
3.1 Aprovechamientos Patrimoniales	0
3.2 Ingresos Derivados de Financiamientos	0
3.3 Otros Ingresos Presupuestarios No Contables	0
<b>4. Total de Ingresos Contables</b>	<b>\$ 4,860,769</b>

Universidad Autónoma de Baja California	
Conciliación entre los Ingresos Presupuestarios y Contables	
Correspondiente del 01 de enero al 31 de diciembre de 2021	
(Cifras en miles de pesos)	
<b>1. Total de Ingresos Presupuestarios</b>	<b>\$ 4,380,236</b>
<b>2. Más Ingresos Contables No Presupuestarios</b>	<b>\$ 311,197</b>
2.1 Ingresos Financieros	0
2.2 Incremento por Variación de Inventarios	15
2.3 Disminución del Exceso de Estimaciones por Pérdida o Deterioro u Obsolescencia	0
2.4 Disminución del Exceso de Provisiones	38,791
2.5 Otros Ingresos y Beneficios Varios	272,390
2.6 Otros Ingresos Contables No Presupuestarios	0
<b>3. Menos Ingresos Presupuestarios No Contables</b>	<b>\$ 0</b>
3.1 Aprovechamientos Patrimoniales	0
3.2 Ingresos Derivados de Financiamientos	0
3.3 Otros Ingresos Presupuestarios No Contables	0
<b>4. Total de Ingresos Contables</b>	<b>\$ 4,691,432</b>



# Universidad Autónoma de Baja California



**Universidad Autónoma de Baja California**  
**Conciliación entre los Egresos Presupuestarios y los Gastos Contables**  
**Correspondiente del 01 de enero al 31 de diciembre de 2022**  
**(En miles de pesos)**

<b>1. Total de Egresos Presupuestarios</b>	<b>\$ 5,157,972</b>
<b>2. Menos Egresos Presupuestarios No Contables</b>	<b>\$ 460,224</b>
2.1 Materias Primas y Materiales de Producción y Comercialización	1,189
2.2 Materiales y Suministros	39
2.3 Mobiliario y Equipo de Administración	89,365
2.4 Mobiliario y Equipo Educacional y Recreativo	42,136
2.5 Equipo e Instrumental Médico y de Laboratorio	12,989
2.6 Vehículos y Equipo de Transporte	0
2.7 Equipo de Defensa y Seguridad	0
2.8 Maquinaria, Otros Equipos y Herramientas	4,579
2.9 Activos Biológicos	0
2.1 Bienes Inmuebles	0
2.11 Activos Intangibles	3,399
2.12 Obra Pública en Bienes de Dominio Público	0
2.13 Obra Pública en Bienes Propios	303,413
2.14 Acciones y Participaciones de Capital	0
2.15 Compra de Títulos y Valores	0
2.16 Concesión de Préstamos	0
2.17 Inversiones en Fideicomisos, Mandatos y Otros Análogos	0
2.18 Provisiones para Contingencias y Otras Erogaciones Especiales	0
2.19 Amortización de la Deuda Pública	0
2.2 Adeudos de Ejercicios Fiscales Anteriores (ADEFAS)	0
2.21 Otros Egresos Presupuestarios No Contables	3,115
<b>3. Más Gastos Contables No Presupuestarios</b>	<b>\$ 162,499</b>
3.1 Estimaciones, Depreciaciones, Deterioros, Obsolescencia y Amortizaciones	156,774
3.2 Provisiones	0
3.3 Disminución de Inventarios	333
3.4 Aumento por Insuficiencia de Estimaciones por Pérdida o Deterioro u Obsolescencia	0
3.5 Aumento por Insuficiencia de Provisiones	0
3.6 Otros Gastos	970
3.7 Otros Gastos Contables No Presupuestarios	4,422
<b>4. Total de Gastos Contables</b>	<b>\$ 4,860,247</b>





# Universidad Autónoma de Baja California

<b>Universidad Autónoma de Baja California</b> <b>Conciliación entre los Egresos Presupuestarios y los Gastos Contables</b> <b>Correspondiente del 01 de enero al 31 de diciembre de 2021</b> <b>(En miles de pesos)</b>		
<b>1. Total de Egresos Presupuestarios</b>		<b>\$ 4,612,044</b>
<b>2. Menos Egresos Presupuestarios No Contables</b>		<b>\$ 293,383</b>
2.1	Materias Primas y Materiales de Producción y Comercialización	911
2.2	Materiales y Suministros	743
2.3	Mobiliario y Equipo de Administración	40,716
2.4	Mobiliario y Equipo Educativo y Recreativo	17,318
2.5	Equipo e Instrumental Médico y de Laboratorio	31,141
2.6	Vehículos y Equipo de Transporte	1,383
2.7	Equipo de Defensa y Seguridad	0
2.8	Maquinaria, Otros Equipos y Herramientas	4,422
2.9	Activos Biológicos	255
2.1	Bienes Inmuebles	14,636
2.11	Activos Intangibles	5,352
2.12	Obra Pública en Bienes de Dominio Público	0
2.13	Obra Pública en Bienes Propios	175,164
2.14	Acciones y Participaciones de Capital	0
2.15	Compra de Títulos y Valores	0
2.16	Concesión de Préstamos	0
2.17	Inversiones en Fideicomisos, Mandatos y Otros Análogos	0
2.18	Provisiones para Contingencias y Otras Erogaciones Especiales	0
2.19	Amortización de la Deuda Pública	0
2.2	Adeudos de Ejercicios Fiscales Anteriores (ADEFAS)	0
2.21	Otros Egresos Presupuestarios No Contables	1,342
<b>3. Más Gastos Contables No Presupuestarios</b>		<b>\$ 160,608</b>
3.1	Estimaciones, Depreciaciones, Deterioros, Obsolescencia y Amortizaciones	158,045
3.2	Provisiones	0
3.3	Disminución de Inventarios	109
3.4	Aumento por Insuficiencia de Estimaciones por Pérdida o Deterioro u Obsolescencia	0
3.5	Aumento por Insuficiencia de Provisiones	0
3.6	Otros Gastos	383
3.7	Otros Gastos Contables No Presupuestarios	2,071
<b>4. Total de Gastos Contables</b>		<b>\$ 4,479,269</b>





# Universidad Autónoma de Baja California

## b) NOTAS DE MEMORIA (CUENTAS DE ORDEN)

### 23. CUENTAS DE ORDEN

Las cuentas que se manejan para efectos de estas notas son las siguientes:

#### CONTABLES:

Para efecto de control y recordatorio, la Universidad maneja cuentas de orden y sus saldos se integran como sigue:

	<u>2022</u>	<u>2021</u>
Fondo de pensiones y jubilaciones	\$ 3,452,720	\$ 3,322,618
Cuentas por cobrar ejercicios anteriores	608,157	433,625
Obra en proceso SINVP	15,483	15,483
Terrenos asignados	657	657
Custodia de bienes de terceros	69	69
Cuentas por cobrar subsidios	21	176,675
<b>TOTAL</b>	<b>\$ 4,077,107</b>	<b>\$ 3,949,127</b>

#### Cuentas por cobrar ejercicios anteriores.

Se refiere al saldo a cargo del Gobierno Federal y Gobierno del Estado de Baja California, en virtud del criterio del CONAC emitido en 2013, que establece que debe reconocerse el devengado de ingresos hasta el momento en que se recauda el recurso. Incluye \$163,152 que corresponden a la cuarta y quinta anualidad del acuerdo institucional entre el Gobierno del Estado y la UABC, \$42,443 por concepto obra autorizada a través de Sistema Integral de Inversión Pública del Gobierno del Estado, \$138,985 por la variación en la aportación estatal 2020 del Anexo de ejecución suscrito entre la SEP, Gobierno del Estado y la UABC; \$48,433 por concepto de subsidio estatal extraordinario del Programa de Incremento Salarial 2020, \$40,612 de la aportación estatal al fondo de pensiones 2020, \$39,893 correspondiente al programa de Incremento Salarial 2021, \$132,091 por la primera y segunda ministración de la transferencia estatal ordinaria correspondiente al mes de septiembre 2021, \$2,253 por las diferencias entre la segunda y tercera anualidad del acuerdo institucional entre el Gobierno del Estado y la UABC y 295 correspondientes al programa FAM 2021.

#### Cuentas por cobrar subsidios. Subsidio por Cobrar

Se integra por las aportaciones pendientes de pago en el ejercicio corriente, \$12 por concepto subsidio extraordinario federal correspondiente al Incremento Salarial y \$9 por subsidio extraordinario estatal de Incremento Salarial.



## PRESUPUESTARIAS:

### Cuentas de Ingresos

	2022	2021
Ley de ingresos estimada	\$ 5,264,089	\$ 5,040,347
Ley de ingresos por ejecutar	(567,344)	0
Modificaciones a la ley de ingresos estimada	104,746	(660,112)
Ley de ingresos devengada	(38,964)	(7,480)
Ley de ingresos recaudada	(4,762,527)	(4,372,755)
<b>TOTAL</b>	<b>\$ 0</b>	<b>\$ 0</b>

### Cuentas de Egresos

	2022	2021
Presupuesto de egresos aprobado	\$ (5,264,089)	\$(5,040,347)
Presupuesto de egresos por ejercer	204,158	392,594
Presupuesto modificado	(106,628)	16,933
Presupuesto de egresos comprometido	8,587	18,777
Presupuesto de egresos devengado	60,095	57,165
Presupuesto de egresos ejercido	5,376	0
Presupuesto de egresos pagado	5,092,501	4,554,878
<b>TOTAL</b>	<b>\$ 0</b>	<b>\$ 0</b>

## c) NOTAS DE GESTIÓN ADMINISTRATIVA

### 24. INTRODUCCIÓN

Los presentes Estados Financieros se han preparado para proveer de información financiera a los principales usuarios de esta, al Congreso y a los ciudadanos, mediante la revelación de los aspectos económicos-financieros del período.

### 25. CREACIÓN DE LA ENTIDAD

La Universidad Autónoma de Baja California (UABC) fue creada mediante Decreto del 28 de febrero de 1957, como una institución al servicio público, descentralizada de la administración del Estado, con plena capacidad jurídica, teniendo como finalidad el impartir enseñanza superior para formar profesionales; fomentar y llevar a cabo investigaciones científicas, dando preferencia a las que tiendan a resolver los problemas estatales y extender los beneficios de la cultura.

A efecto de cumplir con estos objetivos, recibe subsidios por parte de los Gobiernos Federal y Estatal, y en menor medida obtiene ingresos propios.



## 26. MISIÓN DE LA INSTITUCIÓN

De acuerdo con el Plan de Desarrollo Institucional 2019-2023, la misión de la UABC es formar integralmente ciudadanos profesionales, competentes en los ámbitos local, nacional, transfronterizo e internacional, libres, críticos, creativos, solidarios, emprendedores, con una visión global y capaces de transformar su entorno con responsabilidad y compromiso ético; así como promover, generar, aplicar, difundir y transferir el conocimiento para contribuir al desarrollo sustentable, al avance de la ciencia, la tecnología, las humanidades, el arte y la innovación, y al incremento del nivel de desarrollo humano de la sociedad bajacaliforniana y del país.

## 27. PRINCIPAL ACTIVIDAD

Las principales actividades de la institución son la impartición de educación superior, la investigación, la vinculación con la sociedad y la extensión y difusión de la cultura, apoyadas por la gestión administrativa.

## 28. EJERCICIO FISCAL

El ejercicio fiscal de la Universidad Autónoma de Baja California comprende el periodo del 1 de enero al 31 de diciembre de cada año.

## 29. CONSIDERACIONES FISCALES

La UABC está obligada a retener y enterar el impuesto sobre la renta por pago de remuneraciones a su personal y por el pago de ciertos servicios de terceros, así como el pago de este impuesto sobre rifas y sorteos.

El pasado 23 de abril de 2021, se publicó el decreto, mediante el cual se reforman, adicionan y derogan diversas disposiciones de la Ley Federal del Trabajo, de la Ley del Seguro Social, de la Ley del Fondo Nacional de la Vivienda para los Trabajadores, del Código Fiscal de la Federación, de la Ley del impuesto Sobre la Renta y de la Ley del Impuesto al Valor Agregado, dicha modificación se espera que no tenga efectos financieros a corto plazo, en virtud de que la Universidad limita la contratación de servicios y obras especializadas a empresas que cuenten con el registro respectivo en el padrón de la Secretaría del Trabajo y Previsión Social.

## 30. ESTRUCTURA ORGANIZACIONAL BÁSICA

De acuerdo con su Ley Orgánica, el gobierno de esta Universidad está encomendado a las siguientes autoridades universitarias:

1. Junta de Gobierno
2. Consejo Universitario
3. Rector
4. Patronato Universitario
5. Directores de Facultades, Escuelas e Institutos
6. Consejos Técnicos y de Investigación





## 31. BASES DE PREPARACIÓN DE LOS ESTADOS FINANCIEROS

El 31 de diciembre de 2008 fue publicada en el Diario Oficial de la Federación la Ley General de Contabilidad Gubernamental (Ley de Contabilidad), que tiene como objeto establecer los criterios generales que regirán la Contabilidad Gubernamental y la emisión de información financiera de los entes públicos, con el fin de lograr su adecuada armonización, para facilitar a los entes públicos el registro y la fiscalización de los activos, pasivos, ingresos y gastos y, en general, contribuir a medir la eficacia, economía y eficiencia del gasto e ingreso público.

La Ley de Contabilidad es de observancia obligatoria para los poderes Ejecutivo, Legislativo y Judicial de la Federación, entidades federativas; los ayuntamientos de los municipios; los órganos político-administrativos de las demarcaciones territoriales del Distrito Federal; las entidades de la administración pública paraestatal ya sean federales, estatales o municipales y los órganos autónomos federales y estatales.

El órgano de coordinación para la armonización de la contabilidad gubernamental es el Consejo Nacional de Armonización Contable (CONAC), el cual tiene por objeto la emisión de las normas contables y lineamientos para la generación de información financiera que aplicarán los entes públicos, previamente formuladas y propuestas por el Secretario Técnico.

La preparación de la información financiera se realizó de acuerdo con el Manual de Contabilidad Gubernamental, emitido por el CONAC, publicado el 22 de noviembre de 2010 en el Diario Oficial de la Federación, con fundamento en los artículos 6 y 9, fracción I, de la Ley de Contabilidad Gubernamental.

Para una mejor utilización, contextualización y comprensión de los estados e informes contables anteriores con propósitos de interpretación y análisis de estos, se recomienda su complementación con los siguientes documentos emitidos por el CONAC sobre el Sistema de Contabilidad Gubernamental:

- a) Marco Conceptual de Contabilidad Gubernamental;
- b) Postulados Básicos de Contabilidad Gubernamental; y
- c) Plan de Cuentas.

El listado anterior no describe ningún tipo de jerarquía entre los documentos referidos.

## 32. INVENTARIOS Y ALMACÉN

Los inventarios se integran principalmente por libros, ganado y producción de carnes para su venta. Los libros se valúan a costos específicos, y el ganado se valúa al precio de mercado, en virtud de ser producción de la Universidad.

El almacén incluye premios de sorteos universitarios y materiales para consumo interno; los métodos de valuación son costos específicos y promedios respectivamente.



### 33. BENEFICIOS A EMPLEADOS

Las obligaciones y costos correspondientes a las primas de antigüedad, pensiones e indemnizaciones que los trabajadores tienen derecho a percibir al término de la relación laboral, se reconocen con base en estudios actuariales elaborados por expertos independientes, conforme a la Ley General de Contabilidad Gubernamental y normas emitidas por el CONAC. Supletoriamente se aplican las bases de la Norma de Información Financiera NIF D-3 "Beneficios a los empleados", emitida por el Consejo Mexicano de Normas de Información Financiera (CINIF). Los estudios actuariales están calculados con información del ejercicio anterior, generando importes proyectados para el ejercicio actual; estos últimos montos son los que registra la Universidad.

### 34. PRESTACIONES LABORALES

De acuerdo con los contratos colectivos de trabajo en vigor, celebrados con dos sindicatos, los trabajadores tienen derecho de percibir diversas prestaciones superiores a las que establece la Ley Federal del Trabajo, relativas a indemnizaciones y primas de antigüedad, las cuales a partir de 2012 tienen el efecto de cargo a la Provisión por pensiones, de acuerdo con lo señalado en la nota 10, como sigue:

- a) Las indemnizaciones que deba pagar la Universidad a los trabajadores que despida injustificadamente, se registraron dentro de los egresos del año en que se efectuaron pagos por esos conceptos. Este beneficio se calcula, en el caso de trabajadores administrativos, a razón de cuatro meses de salario, más treinta días de salario por cada año trabajado; en el caso de trabajadores académicos, a razón de noventa días de salario, más veinticinco días de salario por cada año trabajado.
- b) A los trabajadores administrativos que se retiren voluntariamente en forma definitiva, la Universidad les pagará una prima de antigüedad consistente en ocho días por año, cuando hayan laborado de uno a cinco años; diecisiete días de cinco a ocho años laborados; veintidós días de ocho a doce años laborados y de veintisiete días cuando hayan laborado más de doce años.
- c) A los trabajadores académicos que se retiren voluntariamente en forma definitiva, la Universidad les pagará una prima de antigüedad que fluctúa entre doce y dieciséis días de salario por cada año trabajado. Esta disposición también es aplicable a los casos de retiro de personal para su jubilación, en cuyo caso el financiamiento para su pago se encuentra contemplado en el plan de pensión por jubilación.
- d) La Ley Federal del Trabajo obliga a la Universidad a pagar a sus trabajadores una prima de antigüedad cuando se separen de su empleo, después de quince años de servicio, o bien, si son despedidos o fallecen antes de ese tiempo. Este beneficio se calcula a razón de doce días de salario, limitado al doble del salario mínimo regional de la zona por cada año trabajado. Esta disposición oficial queda comprendida en los tres incisos anteriores.





## 35.- OPERACIONES Y POSICIÓN EN MONEDA EXTRANJERA

Las operaciones en moneda extranjera se registran al tipo de cambio vigente en la fecha de la operación; al finalizar cada mes los saldos se transfieren al tipo de cambio en esa fecha y las variaciones en la conversión afectan los resultados de operación.

El importe de las partidas en moneda extranjera da como resultado una posición en moneda extranjera activa por siete mil ciento setenta y ocho dólares americanos. Las cuentas de dólares americanos se han convertido al 31 de diciembre de 2022 a pesos mexicanos al tipo de cambio de \$19.3615 por uno, publicado por el Banco de México.

## 36. REPORTE ANALÍTICO DEL ACTIVO

Se refiere a terrenos, edificios, equipos e instalaciones diversas que son registrados inicialmente al costo de adquisición, habiendo actualizado los valores al 31 de diciembre de 2008, mediante aplicación de factores derivados del Índice Nacional de Precios al Consumidor. A partir del 1 de enero de 2009, las adquisiciones de activos fijos sólo son registradas a su costo de adquisición, con base en lo descrito en la nota 5.

La depreciación representa el deterioro de los bienes muebles e inmuebles por su uso, por el transcurso del tiempo y por obsolescencia, y se calcula por el método de línea recta sobre el costo de adquisición actualizado. Cuando un componente de uno de estos elementos difiere en su vida útil respecto del principal, se deprecian conforme a éste. Las tasas de depreciación son los que establece el Consejo de Armonización Contable (CONAC), como sigue:

	%
Edificios	5
Infraestructura	5
Mobiliario y equipo de administración	10
Mobiliario y equipo educacional y recreativo	10
Equipo e instrumental médico y de laboratorio	35
Equipo de cómputo y de tecnologías de la información	25
Equipo de transporte	20
Colecciones, obras de arte y objetos valiosos	3

La depreciación sobre los bienes adquiridos a partir de 2012 se afecta al gasto del período, mientras que por los adquiridos hasta 2011 se afecta al patrimonio.

## 37. PROCESOS DE MEJORA

El Patronato Universitario, como responsable de la administración de los recursos financieros de la institución, de la formulación del presupuesto anual y de preparar los estados financieros y la cuenta pública, cuenta con la certificación por la “Administración, gestión, vigilancia y rendición de cuentas del ejercicio presupuestal de la Universidad Autónoma de Baja California, con calidad y transparencia”, conforme a la norma ISO 9001:2015.





## 38. EVENTOS POSTERIORES AL CIERRE

No se tiene conocimiento de ningún hecho posterior al 31 de diciembre de 2022 que afecte financieramente a la UABC, salvo la situación económica por la que atraviesa el país que ha tenido como consecuencia una disminución en los recursos públicos destinados a la educación superior, que puede afectar el crecimiento de la cobertura y la diversificación de la oferta educativa de esta casa de estudios.


## 39. PARTES RELACIONADAS


No existen partes relacionadas que pudieran ejercer influencia significativa sobre la toma de decisiones financieras y operativas.

Bajo protesta de decir verdad declaramos que los estados financieros y sus notas, son razonablemente correctos y son responsabilidad del emisor.


Estados financieros emitidos el 30 de enero de 2023


  
Lic. José Ramiro Cárdenas Tejeda  
Presidente del H. Patronato Universitario

  
C.P.C. Adrián Olea Mendivil  
Secretario del H. Patronato Universitario

  
C.P. María Gabriela Rosas Bazúa  
Tesorera

  
M.C.G. Manuel Monjardin Acosta  
Contador

  
Dr. Roberto Carlos Zamudio Cornejo  
Coordinador de la Unidad de Presupuestos y Finanzas

  
C.P.C. Ramón Espinoza Jiménez  
El presente estado financiero es al que se refiere mi dictamen